

Endoscopie clasică

Prin dotarea cu sistemul de endoscopie Fujinon EVE 590 series de înaltă rezoluție și înaltă definiție (HDHR - *high definition and high resolution*) prevăzut cu tehnologia FICE se pot vizualiza cele mai fine detalii (mărirea imaginii de 135 ori) ale mucoasei tubului digestiv superior (esofag, stomac, duoden) și tubului digestiv inferior (colon, rect), în cadrul centrului nostru, afecțiunile care produc leziuni ale mucoaselor digestive, pot fi depistate în cel mai incipient (timpuriu) stadiu, ceea ce permite tratamente mult mai eficiente și prin aceasta vindecarea bolnavului.



Montarea balonului gastric pentru slăbit

În ultimii ani în arsenalul terapeutic al obezității a intrat ca metoda temporară nechirurgicală implantarea gastrică a balonului de slăbit montat prin gastroscopie.

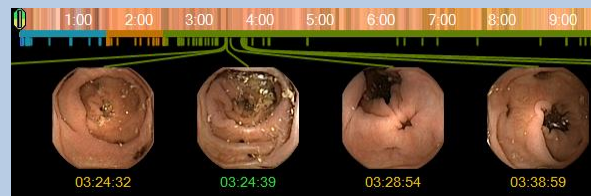
Indicăm și montăm acest dispozitiv pentru tratarea obezității la cei care au contraindicații sau care refuză operația bariatrică, la cei cu obezitate extremă, pentru o reducere în greutate până când operația poate fi efectuată în siguranță și la bolnavii cu diabet zaharat tip II asociat cu obezitate care este dificil de echilibrat dacă bolnavul nu slăbește.

Endoscopie cu capsulă

Această explorare imagistică redefineste diagnosticul gastrointestinal oferind o alternativă minim invazivă, neiradiantă și nedureroasă de vizualizare a întregului tub digestiv în status natural.

Echipamentul pe care vi-l punem la dispoziție, *Given Imaging/Pillcam Endoscopy*, este cel mai performant în dintre principalele patru sisteme utilizate pe plan mondial ținând seama că oferă:

- cele mai multe segmente digestive investigate;
- cel mai mare număr de camere video;
- cel mai mare unghi de vizualizare.



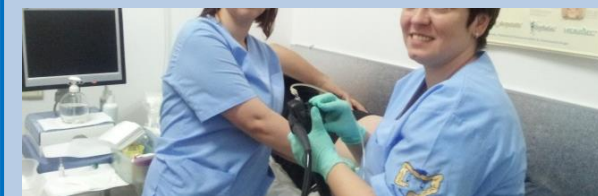
Ligatura hemoroidală

În ultimii ani ligatura hemoroidală cu benzi elastice a devenit cea mai răspândită metodă terapeutică datorită simplității, costului relativ redus, eficacității (rezultate la aproximativ 70-75% dintre bolnavi) și tolerării de către majoritatea pacienților (tehnica este puțin dureroasă).

Din multitudinea de dispozitive și tehnici de ligaturare, în cadrul centrului nostru se utilizează cu succes de câțiva ani un ligator inox cu sucțiune *McGivney* care permite aplicarea rapidă și fără incidente a inelelor hemoroidale de cauciuc.

Endoscopie intervențională în loc de operație

Diversele metode de sclerozare și hemostază endoscopică, extracțiile de corpi străini (în principal din esofag și rect), tratamentul nechirurgical al fisurilor anale, polipectomia endoscopică, sunt tot atâtea metode care au contribuit la îmbunătățirea complianței pacienților la tratament, la scurtarea perioadei de recuperare și incapacitate de muncă, la reducerea importantă a riscurilor precum și la creșterea numărului de bolnavi cu afecțiuni severe și risc operator sporit care au beneficiat de noile proceduri.



Montarea stenturilor digestive

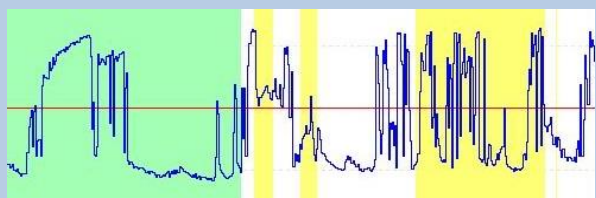
Plasarea endoscopică a stenturilor digestive (esofag, pilor, duoden, colon) permite fie câștigarea de timp în vederea pregătirii bolnavului pentru operație, fie permite evitarea operației în următoarele cazuri:

- pacienți cu contraindicații majore;
- pacienți care refuză operația;
- pacienți care nu sunt de acord cu efectuarea gastrostomei sau colostomei (anusului iliac "contra naturii") de necesitate;
- pacienți suferind de forme severe de cancer la care intervenția chirurgicală are doar rol paleativ (nu vindecă boala).

pH-metrie

pH-metria esofagiană computerizată tip Holter reprezintă o tehnică modernă de investigare a acidității stomacului și esofagului pentru a preciza cantitativ severitatea refluxului esofago-gastric sau pentru a diferenția patologia de reflux de alte boli (angina pectorală, astmul bronșic).

Metoda oferită de noi stabilește dacă există o corelație între regurgitarea de acid și diverse simptome: durerea retro-sternală, tusea seacă nocturnă, senzația de sufocare nocturnă, astmul bronșic, răgușeala (disfonia), senzația de nod sau durerea în gât.

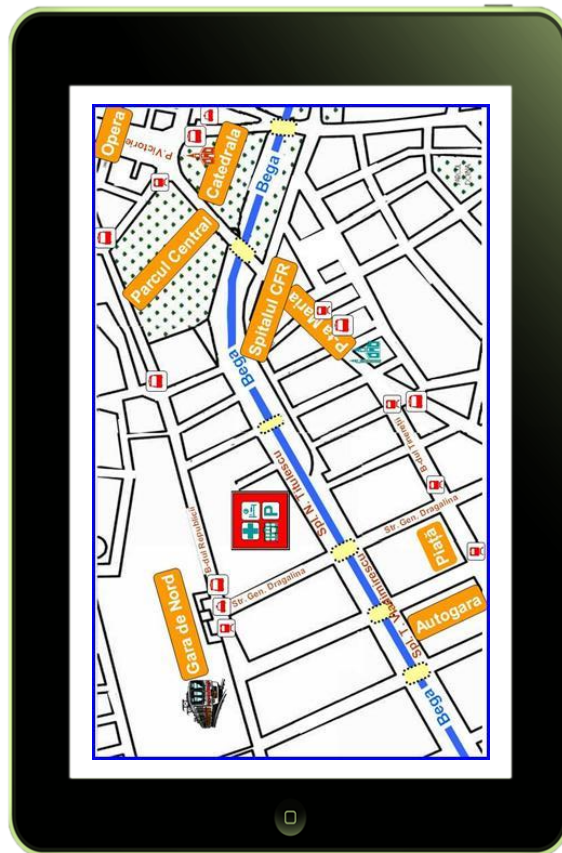


Coagulare cu Argon plasma

Una dintre ultimele dotări ale Centrului Medical Țuculanu este modulul pentru Argon al unității de electrochirurgie endoscopică.

Electrocauterul cu Argon este „arma inteligentă” din arsenalul terapeutic al endoscopistului cu care acesta poate "trage" după colț, reușind să neutralizeze vinovatul, fără să perforeze „victima”!

Mulțumită acestui echipament, procedurile de endoscopie digestivă intervențională miniinvazivă (electrocoagulare, cauterizare, distrucții tumorale) efectuate pacienților noștri sunt mai sigure, mai precise și mai eficiente.



Adresă:

300168-Timisoara,
Splaiul Nicolae Titulescu 8



Adresă e-mail:

office@tuculanu.ro



Adresă Internet:

www.gastroenterologia.ro



GPS:

45°44'54" N
21°12'40" E



Telefon:


0735.165.500



Fax

0356.811.502

Centrul Medical Țuculanu *Investigații diagnostice de înaltă performanță*



Tratamente endoscopice minim invazive

